

## Bài 3. Ông bụt đã đến (tiết 2)

Luyện từ và câu


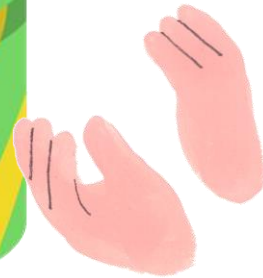
HAI THÀNH PHẦN CHÍNH  
CỦA CÂU



01

# KHỞI ĐỘNG

# HỘP QUÀ BÍ MẬT



**Câu là gì?**

Câu là một tập  
hợp từ, thường  
diễn đạt một ý  
trọn vẹn.



**Back**

Các từ trong câu  
được sắp xếp  
như thế nào?

Các từ trong câu  
được sắp xếp theo  
một trật tự hợp lí.



**Back**

**Chữ cái đầu câu  
phải viết thế nào?**



Các từ trong câu  
được sắp xếp theo  
một trật tự hợp lí.



**Back**

**Câu sau thuộc kiểu câu gì?**  
*Nắng mùa thu vàng óng.*



**Câu kể**



**Back**



Thứ hai ngày 20 tháng 01 năm 2025  
Tiếng việt

Bài 3. Ông bụt đã đến (tiết 2 )

**Luyện từ và câu**

**HAI THÀNH PHẦN CHÍNH  
CỦA CÂU**

02

# KHÁM PHÁ



# 1. Tách mỗi câu dưới đây thành hai thành phần.

TT	Câu	Thành phần thứ nhất	Thành phần thứ hai
1	<b>M:</b> Ông Bụt đã cứu con.	Ông Bụt	đã cứu con.
2	Nắng mùa thu vàng óng.	?	?
3	Nhành lan ấy rất đẹp.	?	?
4	Nhạc sĩ Văn Cao là tác giả bài hát <i>Tiến quân ca</i> .	?	?



**Thảo luận nhóm 4**

<b>TT</b>	<b>Câu</b>	<b>Thành phần thứ nhất</b>	<b>Thành phần thứ hai</b>
<b>1</b>	M. Ông Bụt đã cứu con	Ông Bụt	đã cứu con
<b>2</b>	Nắng mùa thu vàng óng	<b>Nắng mùa thu</b>	<b>vàng óng</b>
<b>3</b>	Nhành lan ấy rất đẹp	<b>Nhành lan ấy</b>	<b>rất đẹp</b>
<b>4</b>	Nhạc sĩ Văn Cao là tác giả bài hát Tiến quân ca.	<b>Nhạc sĩ Văn Cao</b>	<b>là tác giả bài hát Tiến quân ca.</b>

## Thành phần thứ nhất

Gồm những từ ngữ nêu người, vật, hiện tượng tự nhiên (*ông Bụt, nắng mùa thu, nhành lan ấy, nhạc sĩ Văn Cao*)

## Thành phần thứ hai

Gồm những từ ngữ nêu hoạt động (*đã cứu con*), đặc điểm (*vàng óng, rất đẹp*), giới thiệu, nhận xét (*là tác giả bài hát Tiến quân ca*).

Hai thành phần này được gọi là hai thành phần chính của câu, thường không thể vắng mặt trong câu Tiếng Việt.

2. Từ kết quả ở bài tập 1, thực hiện các yêu cầu sau:

a. Xếp thành phần thứ nhất của mỗi câu vào các nhóm:



người



vật



hiện tượng  
tự nhiên



người

**Ông Bụt**



vật

**Nhàn lan ấy**




hiện tượng  
tự nhiên

**Nắng mùa thu**

2. Từ kết quả ở bài tập 1, thực hiện các yêu cầu sau:

b. Xếp thành phần thứ hai của mỗi câu vào các nhóm:



hoạt động,  
trạng thái



đặc điểm



giới thiệu,  
nhận xét

hoạt động,  
trạng thái

**đã cứu con**

đặc điểm

**vàng óng  
rất đẹp**

giới thiệu,  
nhận xét

**là tác giả bài hát  
Tiến quân ca.**

**3. Đặt câu hỏi cho các thành phần câu  
trong bài tập 1.**



**M:**

- Ai đã cứu con?
- Ông Bụt làm gì?



Câu 2: *Cái gì vàng óng?* (nắng mùa thu)  
*Nắng mùa thu thế nào?* (vàng óng)

Câu 3: *Cái gì rất đẹp?* (nhành lan ấy)  
*Nhành lan ấy thế nào?* (rất đẹp)

Câu 4: *Ai là tác giả bài hát Tiến quân ca?* (nhạc sĩ Văn Cao).  
*Nhạc sĩ Văn Cao là ai?* (là tác giả bài hát *Tiến quân ca*)

**Như vậy, muốn xác định thành phần thứ nhất của câu, ta đặt được những câu hỏi nào?**



**Muốn xác định thành phần thứ nhất của câu, ta đặt được những câu hỏi *ai, cái gì, ....***



**Muốn xác định thành phần thứ hai của câu, ta đặt được những câu hỏi nào?**



**Muốn xác định thành phần thứ hai của câu, ta đặt được những câu hỏi *làm gì, thế nào, là ai, ...***



# Ghi nhớ



**Câu thường gồm 2 thành phần chính: chủ ngữ và vị ngữ.**

- Chủ ngữ nêu người, vật, hiện tượng tự nhiên,... được nói đến trong câu. Chủ ngữ trả lời cho câu hỏi có từ ngữ để hỏi: *ai, cái gì, con gì,...*
- Vị ngữ nêu hoạt động, trạng thái, đặc điểm của đối tượng được nói ở chủ ngữ hoặc giới thiệu, nhận xét về đối tượng đó. Vị ngữ trả lời cho câu hỏi có từ ngữ để hỏi: *làm gì, thế nào, là ai,...*

## 4. Tìm chủ ngữ hoặc vị ngữ thích hợp để hoàn thành câu.

a. Chú chim sơn ca

b.  chìm vào giấc ngủ say.

c. Vườn hồng

d.  nằm phơi nắng bên thềm.

Gợi ý: Nếu đã có chủ ngữ, các em sẽ tìm vị ngữ thích hợp; nếu đã có vị ngữ, các em tìm chủ ngữ thích hợp để hoàn thiện câu.

a. Chú chim sơn ca đang cất cao tiếng hát.

b. Cả thành phố chìm vào giấc ngủ say.

c. Vườn hồng đang khoe sắc thắm.


d. Chú mèo mướp nằm phơi nắng bên thềm.



# DẶN DÒ

Làm bt vào  
vở bài tập

Chuẩn bị bài cho  
tiết tiếp theo





Tạm biệt  
các em!